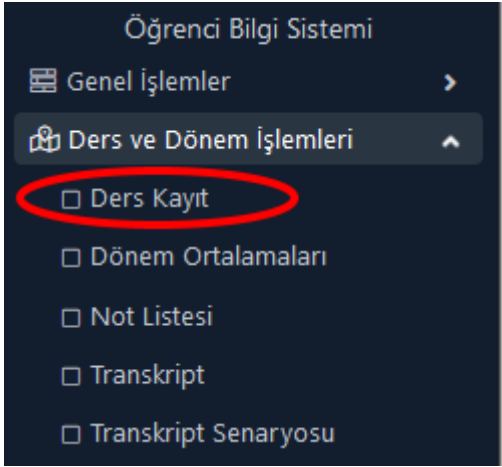


Kesin kayıtlarda;

- Üniversitemiz dışından farklı bir Yükseköğretim Kurumuna kayıtlı olan bir öğrenci, ders seçimini,
- Üniversitemiz öğrencisi olup kayıtlı olduğu Fakülte/YO dışından ders alacak öğrenciler, (Örneğin Bolvadin Uygulamalı Bilimler Yüksekokulu/Fakültesine kayıtlı olan bir öğrencinin İktisadi ve İdari Bilimler Fakültesinden ders alması gibi)
- Üniversitemiz öğrencisi olup kayıtlı olduğu Bölüm/Program dışından ders alacak öğrenciler;

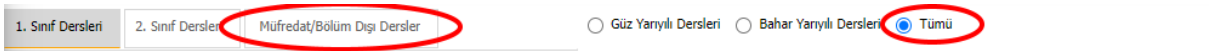
<https://obs.aku.edu.tr/oibs/ogrenci> linkinden Öğrenci Bilgi Sistemine, şifreleri ile ya da <E-Devlet İle Giriş> veya <Şifre Sıfırla> seçeneği kullanılarak yeni şifre alınıp sisteme giriş sağlayacaklardır.

Resim 1



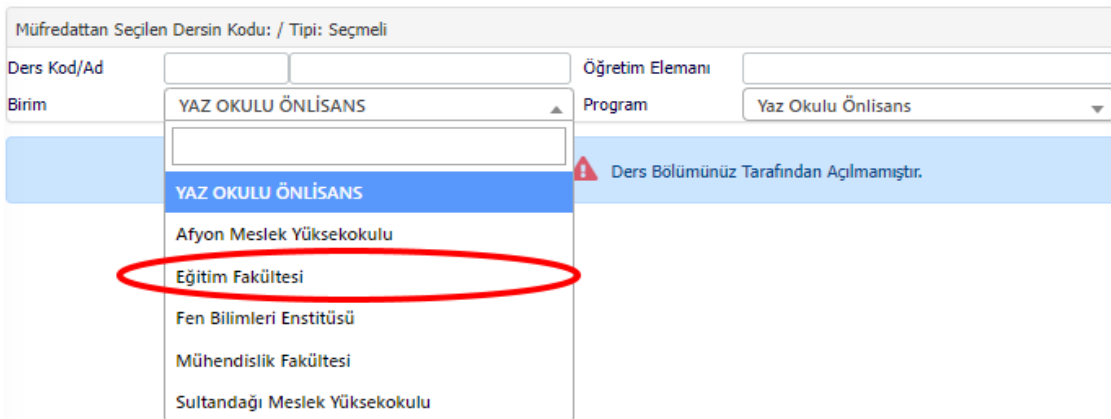
Ders ve Dönem İşlemleri menüsünden **Ders Kayıt** seçilir. Açılan menüde;

Resim 2



Tümü seçili iken **Müfredat/Bölüm Dışı Dersler** bölümüne tıklayın, aşağıda Resim 3 Ekranı açılacaktır.

Resim 3



Resim 3 Ekranında Birim açılır kutusuna tıkladığınızda ders açılan Birimlerimiz listelenecektir. Buradan dersi alacağınız Fakülte ya da MYO seçilir, sonrasında seçilen Fakülte ya da MYO için Program açılır kutusundan Program seçilir. Eğer ilgili Fakülte/MYO, Program bünyesinde ders açılmış ise Resim 4 ekranı açılacaktır.

Resim 4

Şube	Ders Kod	Ders Adı	Z/S	T+U	Krd	AKTS	Öğretim Elemanı	Snf	Açma Nedeni	Grup Kod
+	1	İM105	ANALİZ I	Z	2	2	3	1	Dönemsel	
+	1	İMAE305	İSTATİSTİK	Z	2	2	2	3	Dönemsel	
+	1	İMMB301	SINIF YÖNETİMİ	Z	2	2	3	3	Dönemsel	

Bu ekranda Yaz okulunda almak istediğiniz ders listelenmiş ise, dersin sol tarafında yer alan + butonuna tıkladığınızda ders seçimini tamamlamış olacaksınız.

Resim 5

Kayıt Tarihi / Nedeni	07.07.2022 / Yaz Okulu	Odenmesi Gereken Toplam Ücret	129,36 TL
Bağlı Olunan Müfredat	2020 YAZ OKULU Müfredatı	Ödenen Toplam Ücret	0,00 TL
Öğrenim Süre Durum	Normal Süresi İçinde	Genel Bakiye (Ödenmesi Gereken)	129,36 TL
Genel Ortalama	0		

1. Sınıf Dersleri 2. Sınıf Dersleri Müfredat/Bölüm Dışı Dersler  Güz Yarıyılı Dersleri  Bahar Yarıyılı Dersleri  Tümü

Seçilebilecek Ders Bulunamadı

Alttan Dersleri Göster

Öğrenci Onay Durumu : Onaylanmadı! Ders Kayıt Onaylanıncaya kadar hiç bir ders kontenjanına dahil edilemeyecek ! (Ödeme Onayı Bekliyor) Danışman Onay Durumu : Onaylanmadı !

Şb.	Ders Kodu	Ders Adı	Z/S	T+U	Krd	AKTS	Snf	Alış	Açma Nedeni	Grup Kod	
1	BİL108	GRAFİK VE ANİMASYON	Z	3+1	3,50	5	1	Zorunlu	Dnm.	Saydır	Diğer Bilgiler
1	TUR102	TÜRK DİLİ II	Z	2+0	2	1	1	Zorunlu	Dnm.	Saydır	Diğer Bilgiler

Son olarak ders seçimi tamamlandığında ekranda alınan ders sayısını ve ödemeniz gereken tutarı (**Genel Bakiye**) görüntülüyor olacaksınız. Genel Bakiye Tutarını Vakıfbank'a öğrenci numaranız ile yatıracaksınız. Ödeme işlemi tamamlandıktan sonra Resim 1'deki adımı yinelediğinizde Resim 5 ekranı görüntülenecektir. Ödeme yaptığınız için bu sefer Genel Bakiye 0 olarak görüntülenecektir. Ödeme işlemi tamamladı iseniz **Kontrol Et** butonuna tıklayacaksınız. Yapılan işlemler sorunsuz ise aynı alanda **Kesinleştir** butonu görüntülenecektir. Ders kaydınızı Kesinleştir yaptığınızda ders kayıt adımı tamamlanacaktır. Bundan sonraki süreçte Danışmanınız kaydınızı onaylayacaktır. Danışman onayı sonrası aynı ekranda **Kesinleştirildi** ve **Onaylandı** ifadeleri görüntülenecektir. Bunu görebiliyorsanız işleminiz sona ermiştir. Dersleriniz takip edebilirsiniz.